









ECO-LINE

Modello:	ECO LARIMAR	ECO AXINIT	ECO 720
			
	FRONT	FRONT	S
Dimensioni:	S	S	S
Dimensioni dello sportello L x H	cm 78x58	94x66	56/79x57
Dimensioni del focolare L x P x H	cm 100x50x123	116x56x139	89x67x153
Peso totale	kg 330	430	341
Forme:	—	—	┌ ┐
Dati tecnici:			
Potenza secondo normativa EN	kW 13.0	13.0	10.0
Potenza calorifica	kW 6.3-13.3	6.4-14.2	4.2-10.3
Resa secondo normativa EN	% 81.0	83.0	78.4
Emissioni di CO al 13% di O ₂	mg/Nm ³ 1125	1250	750
Emissioni di CO al 13% di O ₂	% 0.09	0.1	0.06
Emissioni di polveri al 13% di O ₂	mg/Nm ³ 23	21	25
Portata dei fumi aperto/chiuso	g/sec **/10.8	**/10.6	**/9.3
Temperatura media dei fumi aperto/chiuso	°C **/315	**/284	**/335
Tiraggio aperto/chiuso	Pa **/12	**/12	**/12
Diametro dello scarico fumi	Ø cm 20	25	25
Collaudi e norme:			
EN 13229	RRF - 29 13 3412	RRF - 29 13 3411	RRF - 29 11 2514
VKF - Svizzera	12735	12735	13623
BlmSchV	fase 1+2	fase 1+2	fase 1+2
Disposizione 15-A - Austria (01.01.2015)	X	X	-
Adatto a case a basso consumo energetico/Minergie Flamme Verte	X	X	X
	*****	*****	*****
Altre caratteristiche:			
Apertura dello sportello			
Ritorno dello sportello (Bauart)	A1/B1 / A/B2	A1/B1 / A/B2	A1/B1 / A/B2
Mantello di convezione del calore (supplementare)	-	-	-
Kit raccogli cenere	-	-	-
Focolare indipendente dall'aria ambiente	X	X	X

Modello:	VENUS HK/HS
	
Dimensioni:	sinistro/destro
Dimensioni del focolare L x P x H	cm 72x53x136
Peso totale	kg 187
Dati tecnici:	
Potenza secondo normativa EN	kW 7.0
Potenza calorifica	kW 3.1-7.9
Resa secondo normativa EN	% 79.1
Emissioni di CO al 13% di O ₂	mg/Nm ³ 1250
Emissioni di CO al 13% di O ₂	% 0.1
Emissioni di polveri al 13% di O ₂	mg/Nm ³ 37
Portata dei fumi aperto/chiuso	g/sec 28.0/8.2
Temperatura media dei fumi aperto/chiuso	°C 185/295
Tiraggio aperto/chiuso	Pa 10/14
Diametro dello scarico fumi	Ø cm 20
Collaudi e norme:	
EN 13229	RRF - 29 01 24
VKF - Svizzera	12814
BlmSchV	fase 1+2
Disposizione 15-A - Austria (01.01.2015)	X
Adatto a case a basso consumo energetico/Minergie Flamme Verte	X

Altre caratteristiche:	
Apertura dello sportello	
Ritorno dello sportello (Bauart)	A1/B1 / A/B2
Mantello di convezione del calore (supplementare)	X
Kit raccogli cenere	accessorio
Focolare indipendente dall'aria ambiente	X
Massa d'accumulo aggiuntiva (optional)	kg 290*
Forme:	┌ ┐
Larghezza apertura rivestimento in mm	689/496
Altezza apertura rivestimento 450 mm	
Altezza apertura rivestimento 510 mm	X
Altezza apertura rivestimento 570 mm	
Altezza apertura rivestimento 680 mm	

X si / - no / ** nessuna indicazione

Salvo modifiche. I dati sono basati sugli attuali risultati delle prove

* Necessario il calcolo tiraggio con apposita software della Ortnet!

Bauart: A1/B1 = dispositivo di ritorno automatico dello sportello / A/B2 = chiusura manuale, possibilità di utilizzo a camino aperto

S = Camino a convezione naturale

HK = Camino ad irraggiamento senza mantello di convezione, sportello con apertura a saliscendi

Forme

-  piatto
-  tunnel
-  2-lati
-  3-lati
-  4-lati
-  angolare 90°
-  prismatico
-  curvo
-  curvo a 180°
-  curvo a 270°
-  curvo a 360°
-  ellittico



Vetro con azionamento elettrico



Sportello con apertura a saliscendi



Sportello con apertura ad anta